

— お困りの方はこちらから —

例えば...

「受付完了メールが届かない」  
「ID、パスワードを忘れてしまった」



カード会員専用  
オンラインサービス



QIRA [キラ]  
ポイントサイト



QIRA [キラ]  
アプリ

Memo

QIRAポイント、QIRAポイントサイトの  
お問い合わせは(QIRAポイントデスク)まで

※大丸松坂屋ポイントへの移行およびモノコト交換も承ります。  
(お申し込みは本会員様からに限ります。)

カードをお手元にご用意のうえおかけください

 0570-003-510 03-6706-4586

10時～18時(1月1日を除く)

カード会員専用オンラインサービス、  
WEB明細通知サービス、  
その他、カードに関するお問い合わせは  
カード裏面に記載の電話番号または  
二次元コード遷移先の電話番号におかけください。

3つのSTEPで

カードライフをより便利に。

# START!



カード会員専用  
オンラインサービス  
(WEB明細通知サービス)



QIRA [キラ] ポイント  
サイト



QIRA [キラ] アプリ

登録特典のご案内

各種オンラインサービス  
登録方法のご案内

JFRCARD



QIRA POINT

ご登録は以下の流れがスムーズです  
カードをお手元にご用意ください

STEP

## STEP 1 カード会員専用 オンラインサービスに登録

ご登録はこちらから

JFRカード会員専用オンラインサービス 検索



! カードが届いたらまずご登録ください。



WEBで、さまざまなお手続きができます。  
「WEB明細通知サービス」の設定、  
「Eメール配信可」の登録もこちらから。

STEP

## STEP 2 QIRA[キラ]ポイントサイトに登録

ご登録はこちらから

QIRAポイントサイト 検索



QIRAポイントの移行・交換手続きが  
できます。

STEP

## STEP 3 QIRA[キラ]アプリを設定

ダウンロードはこちらから

QIRAアプリ 検索



iPhone用



ご利用金額やポイントの確認、  
おトクなキャンペーンへの  
エントリーもできます。



Android用



各種ご登録やご入会で

QIRA  
POINT

QIRA[キラ]ポイント  
プレゼント 詳しくはWEBで

### ■ WEB明細通知サービス新規ご登録特典

はじめてWEB明細通知サービスにご登録された方に

🎁 100 ポイントプレゼント

※ポイント付与日:WEB明細登録月の翌々月末日。

詳細はこちら



### ■ 家族カード新規ご入会特典

家族カード発行1名につき

🎁 200 ポイントプレゼント

※大丸松坂屋カード(ゴールド)大丸・松坂屋専用カード、  
GINZA SIXカードは除く。

※ポイント付与日:家族カード発行月の翌々月末日に、  
本会員カードに付与します。

詳細はこちら



### ■ QIRAアプリ新規ご登録特典

QIRAアプリをはじめてダウンロードし、  
ログインされた方に

🎁 100 ポイントプレゼント

※家族会員様は特典の対象外です。

※ポイント付与日:アプリログイン月の翌々月末日。

※GINZA SIXカードは2024年4月下旬以降の適用予定となります。

詳細はこちら



※Apple、Appleのロゴは、米国およびその他の国で登録されたApple Inc.の商標です。  
※iPhoneはApple Inc.の商標です。iPhone商標は、アイホン株式会社のライセンスに基づき使用されています。 ※Android、Google Playのロゴは、Google LLCの商標です。

※特典は、予告なく変更・終了することがございます。

# カード会員専用オンラインサービスご登録

(WEB明細通知サービスも同時に登録できます)

※迷惑メール対策の設定をされている場合は「craa071@dent.daimaru.co.jp」「@dent.daimaru.co.jp」「@meisai.jfr-card.co.jp」「@info.jfr-card.co.jp」「@info.ma.jfr-card.co.jp」からのメールを受信できるよう設定をお願いします。

ご登録はこちらから

JFRカード会員専用オンラインサービス

検索



① JFR CARD ログイン 検索 メニュー

カード会員専用オンラインサービスについて

ご利用明細の照会や各種登録内容の変更など、24時間いつでもご利用いただける、とっても便利な会員

新規登録 (無料)

② オンラインサービスの登録がまだの方はこちらからお手続きください。(登録無料)

登録にあたっては規約の内容に同意されている必要があります。

同意する

同意しない

③ カード会員専用オンラインサービス登録

1. お客様情報の登録 2 3

本会員の方がご登録の電話番号で認証

ご登録の電話番号を入力の上、下のどちらかの方法で認証してください。

会員番号 (カード番号) 必須

SMSを送信して認証

本会員の方がご登録の携帯電話のみご利用いただけます

電話をかけて認証

本会員の方がご登録の携帯電話・固定電話でご利用いただけます

④ カード会員専用オンラインサービス登録

1. お客様情報の登録 2 3

認証コードのご入力

お送りしたSMSに届いた認証コード6桁を入力し、【次へ進む】をクリックまたはタップしてください。

認証コード 必須

(半角数字6桁)

次へ進む

⑤ ご利用のお手続き

電話番号の認証

前面画でご入力いただいた電話番号から、下記の電話番号におかけください。認証完了後、【次へ進む】をクリックまたはタップしてください

電話認証専用番号

0800-XXXX-XXXX

※本番の通話料は無料です。  
※番号通知設定の場合は認証されません。  
※認証されない場合、お客様の電話番号・電話認証専用番号の両方をお確かめください。

次へ進む

「新規登録 (無料)」をタップ。(またはクリック、以下同様)

ID規約・利用特約をご確認のうえ、「同意する」をクリック。

「会員番号」、「電話番号」を入力の上、「SMSを送信して認証」か「電話をかけて認証」のいずれかををクリック。

※本会員様のご登録の電話番号をご入力ください。

携帯電話に届いた「認証コード」を入力して、「次へ進む」をクリック。

表示される電話番号に電話をかけた後、「次へ進む」をクリック。

⑥ カード会員専用オンラインサービス登録

1. お客様情報の登録 2 3

ご希望する「ID」「パスワード」、「Eメールアドレス1」を入力して、「次へ進む」をクリック。

下部にご入力の上、【次へ進む】をクリックまたはタップしてください。

カード会員専用オンラインサービス登録情報の入力

ID 必須

Eメール配信可否 (1のみの) 8~16桁

可 否

※Eメール配信はできません、お手数ですが登録後にお知らせください。

WEB明細同時申し込みについて

WEB明細同時申込

「カードご利用代金WEB明細書サービス」を申し込む

※ Eメールアドレス1の宛先に通知が届きます。

⑦ カード会員専用オンラインサービス登録

1 2 3

2. 登録内容のご確認

内容を確認のうえ、よろしければ【決定する】をクリックまたはタップしてください。  
修正する場合は【戻る】をクリックまたはタップしてください。

カード会員専用オンラインサービス登録内容のご確認

ID

パスワード

決定する

⑧ カード会員専用オンラインサービス登録

1 2 3

3. 登録完了

カード会員専用オンラインサービスの登録を完了いたしました。

QIRAポイントサイトの新規登録

本登録が完了したら、QIRAポイントサイトをあわせてご登録

QIRA POINT 新規登録

あなたのQIRAポイントをモノコト交換・ポイント移行

このバナーをクリック！登録すると、貯まったQIRAポイントを移行・交換できます。

登録完了! ※登録後には登録完了メールが届きます。

以後設定されたID、パスワードでのログインが可能になります。

## QIRA[キラ]ポイントサイトご登録

※事前に、P4カード会員専用オンラインサービスへのご登録が必要です。  
 ※迷惑メール対策の設定をされている場合は、「@info.qira.jp」からのメールを受信できるよう設定をお願いします。  
 ※家族会員様、大丸・松坂屋専用カード会員様は、QIRAポイントサイトへご登録いただけません。

ご登録はこちらから

QIRAポイントサイト

検索



QIRAポイントのご利用には、QIRAポイントサイトのご登録が必要です。

① 「ログイン」をクリック。

④

件名: [QIRAポイントサイト] 本登録の  
 お願い

このメールは、[QIRAポイントサイト]で  
 新規ご登録手続きを行った方にお送りし  
 ています。

[QIRAポイントサイト]の新規登録はまだ  
 完了していません。

以下のURLをクリックし、お手続きを続  
 けてください。

<https://point.qira.jp/client/register/verify?value1=hmkD/cyC6upbwiVcxBuOaUkzZyoE0J66P0pTBqcNEk=&value2=tmrXsZyuZwzrjRCOFWk3SQ==&dummy=xyz>

届いた本登録案内  
 メール本文内の  
 URLをクリック。

② **1 カード会員専用  
 オンラインサービス**  
 のID、パスワードで  
 ログイン。

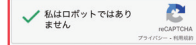
⑤

新規登録  
 お客様情報の入力

ご本人確認のため、  
 お客様情報の入力をお願いいたします。

電話番号 (半角数字・ハイフン不要)

生年月日



確認

カードにご登録のお  
 客様情報を入力し、  
 「確認」をクリック。  
 ※お客様情報を変更され  
 ている方は、最新の情報  
 を入力してください。  
 続いて、入力内容の  
 確認画面を確認後、  
 「送信」をクリックすると  
 登録完了となります。

! チェックを入れ、認証画像が  
 出た場合はその画像に関する  
 質問にご回答ください。

③ QIRAポイントサイト  
 で使用するメールア  
 ドレスを入力し、規約  
 をご確認、同意ボタ  
 ンにチェックのうえ、  
 「送信」をクリック。

※QIRAポイントサイト  
 からのご案内を受信する  
 メールアドレスとなります。

登録完了!

## QIRA [キラ] アプリ・設定

※事前に、P4カード会員専用オンラインサービスへのご登録が必要です。

※家族会員様は、QIRAポイントの表示など一部ご利用にならないメニューがございます。

ダウンロードはこちらから

QIRAアプリ

検索



iPhone用



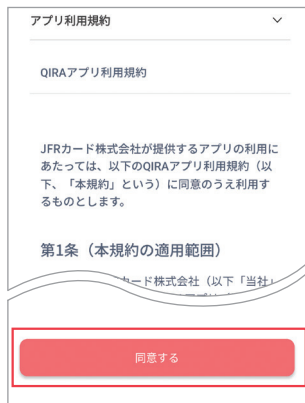
Android用

1



アプリをダウンロード。

2



アプリを起動。利用規約、プライバシーポリシーを確認のうえ「同意する」をクリック。

3



1 カード会員専用オンラインサービスのID、パスワードでログイン。

! 右へスライドすると次回から自動でログイン!

4



本会員ホーム画面



家族会員ホーム画面

※本会員様と家族会員様でホーム画面の表示内容が異なります。  
 ※家族会員様はQIRAポイントの表示など、一部ご利用にならないメニューがございます。  
 ※GINZA SIXカードとの連携は2024年4月下旬からとなります。  
 ※GINZA SIXカードのお客様は、QIRAポイントのみ表示されます。  
 ※画像はイメージです。実際の画面とは異なる場合がございます。

設定完了!



本会員ホーム画面赤枠の「ポイント交換」をクリックし、「モノコト交換・ポイント移行」からQIRAポイントサイトをご利用いただけます。

※QIRAポイントサイトのご登録をされていない方は、P6  
 2 QIRAポイントサイトご登録 3 よりご登録ください。

# WEB明細通知サービスご登録

(カード会員専用オンラインサービスにご登録済みの方)

※家族会員様はご登録いただけません。

ご登録はこちらから



## ご自身の登録状況の確認方法



カード会員オンラインサービスにログインし、マイページの「WEB明細通知サービス登録状況」でご確認いただけます。

こちらからも①へお進みいただけます。

①




「WEB明細通知サービスを申し込む」をクリック。

②



カードの有効期限と会員番号(カード番号)下4桁を入力し、「次へ進む」をクリック。

③



利用規約をご確認のうえ「同意する」をクリック。

④



メールアドレスを選択、または入力し「確認する」をクリック。その後、メールアドレスを確認のうえ「決定する」をクリック。

登録完了!

環境にやさしく、手数料も無料!

WEB明細通知サービスは、紙の「カードご利用代金明細書」をやめて、メールでご利用代金をお知らせするサービスです。

紙の明細は

1通 110 円 (税込)

WEB明細は

0 円

※GINZA SIXプレステージカード会員様は紙明細発行手数料は無料です。